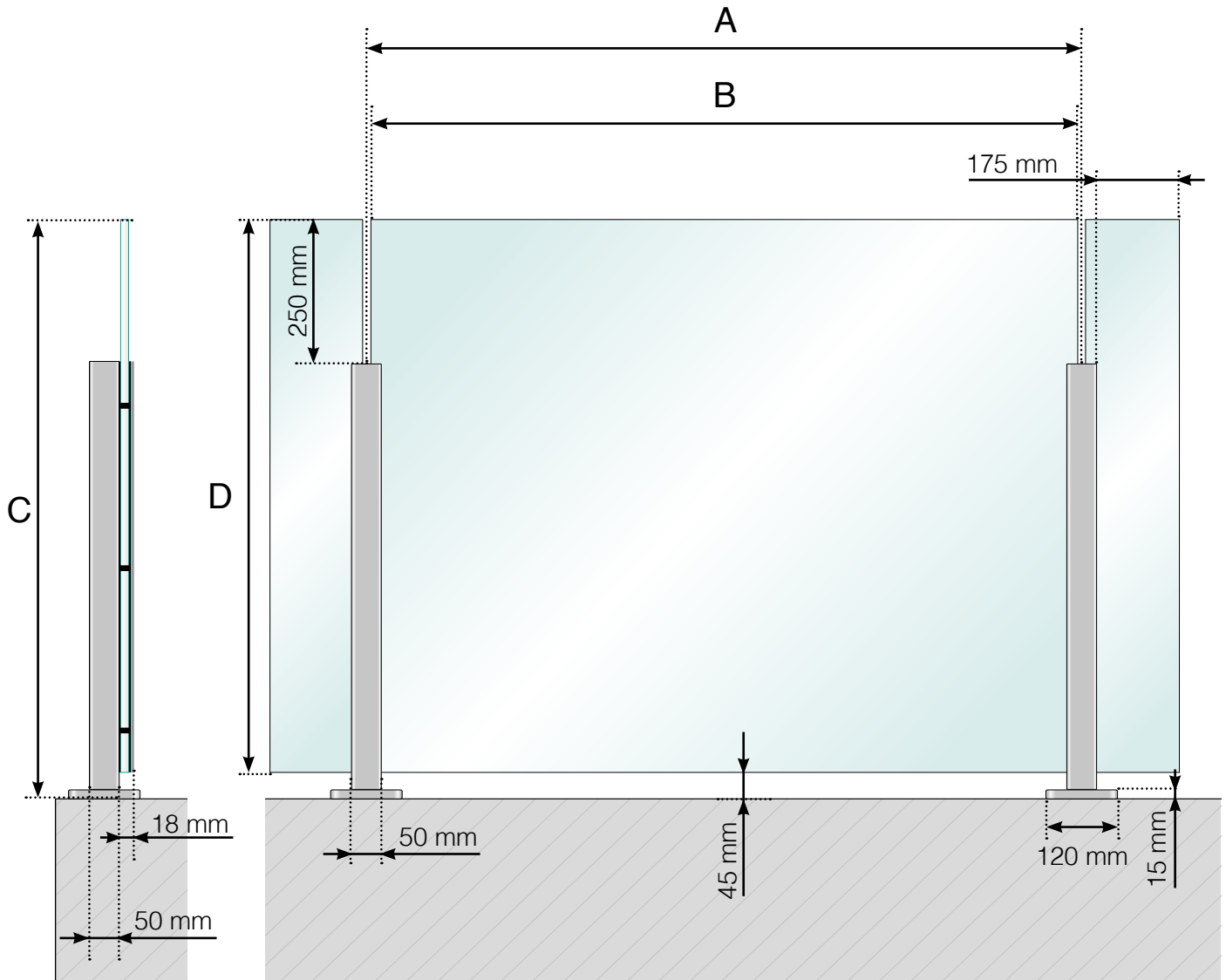


GELÄNDERDETAILS

Aluminiumgeländer mit Fuß - Glasmontage Innenseite



- A - Pfosten-Achismaß, abhängig von der jeweiligen Seitenlänge
- B - Scheibenbreite, abhängig von der jeweiligen Seitenlänge und der Anzahl der Elemente
- C - Gesamthöhe des Geländers
- D - Scheibenhöhe

Achtung: Die Zeichnungen sind nicht maßstabgetreu

© Räckesbutiken Sweden AB - www.gelaenderladen.at

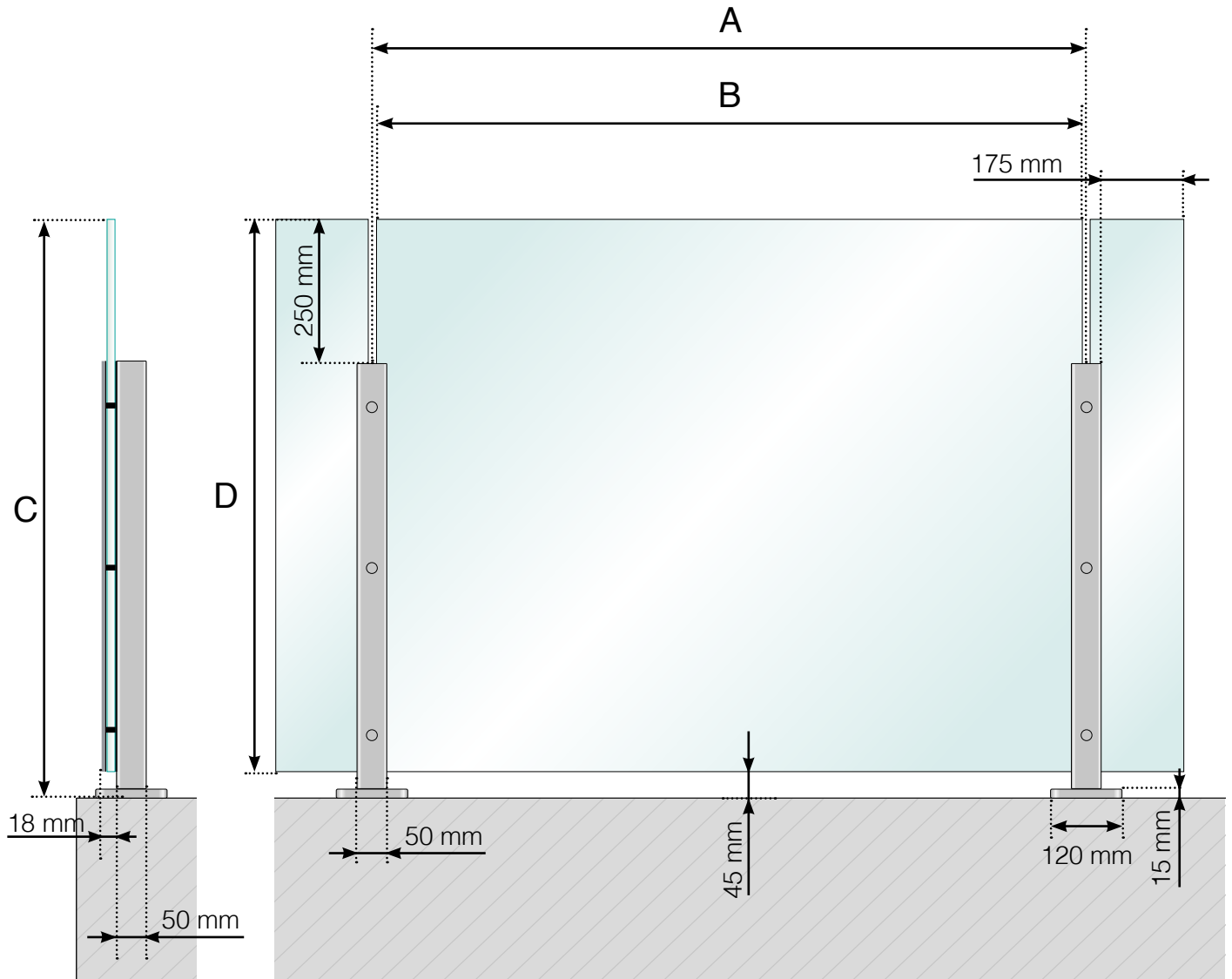
01.11.2018 v.1.0



GELÄNDERLADEN.AT

GELÄNDERDETAILS

Aluminiumgeländer mit Fuß - Glasmontage außenseite



- A - Pfosten-Achismaß, abhängig von der jeweiligen Seitenlänge
- B - Scheibenbreite, abhängig von der jeweiligen Seitenlänge und der Anzahl der Elemente
- C - Gesamthöhe des Geländers
- D - Scheibenhöhe

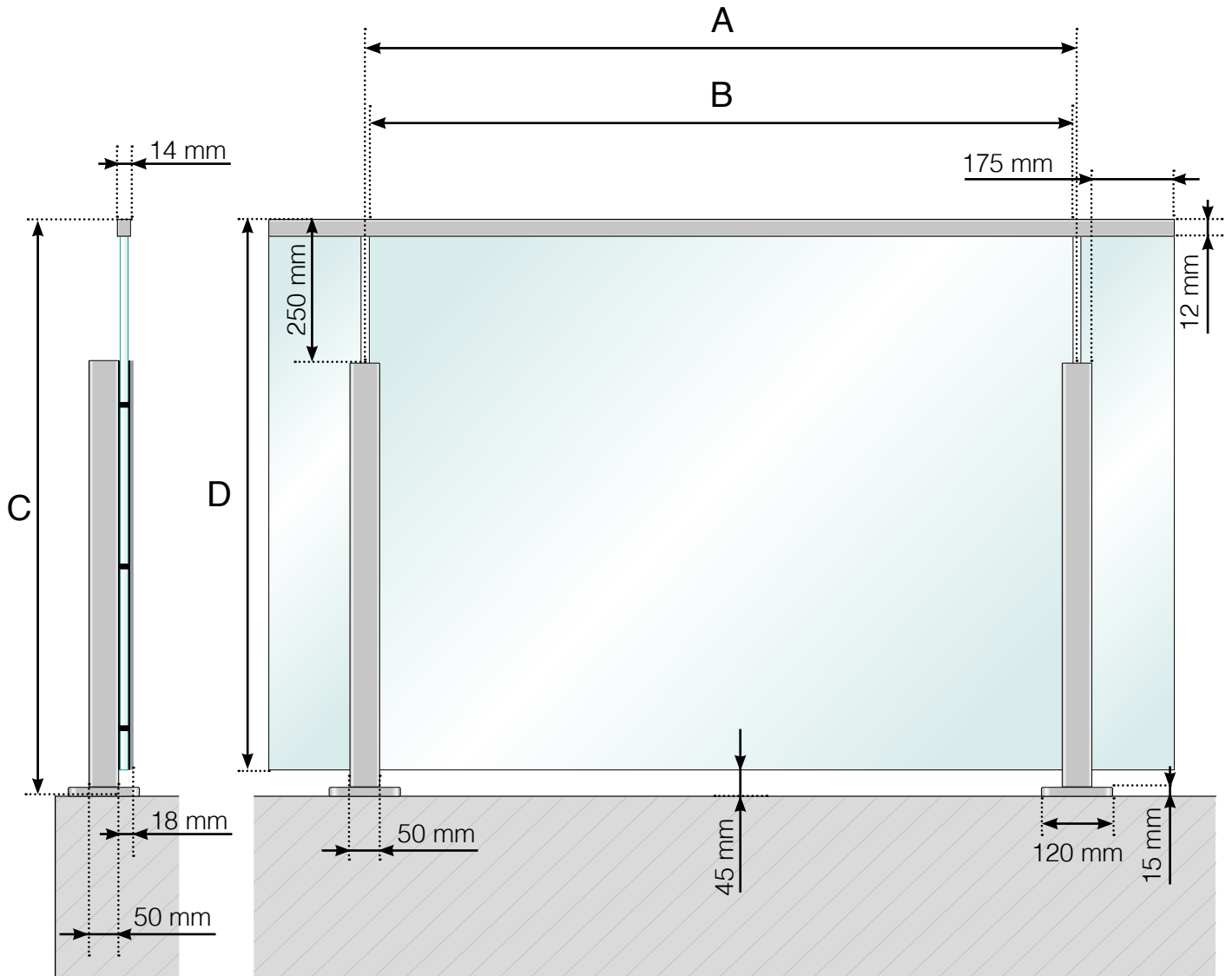
Achtung: Die Zeichnungen sind nicht maßstabgetreu

© Räckesbutiken Sweden AB - www.gelaenderladen.at

01.11.2018 v.1.0

GELÄNDERDETAILS

Aluminiumgeländer mit Fuß und Aluminium-Handlauf - Glasmontage Innenseite



- A - Pfosten-Achismaß, abhängig von der jeweiligen Seitenlänge
- B - Scheibenbreite, abhängig von der jeweiligen Seitenlänge und der Anzahl der Elemente
- C - Gesamthöhe des Geländers
- D - Scheibenhöhe

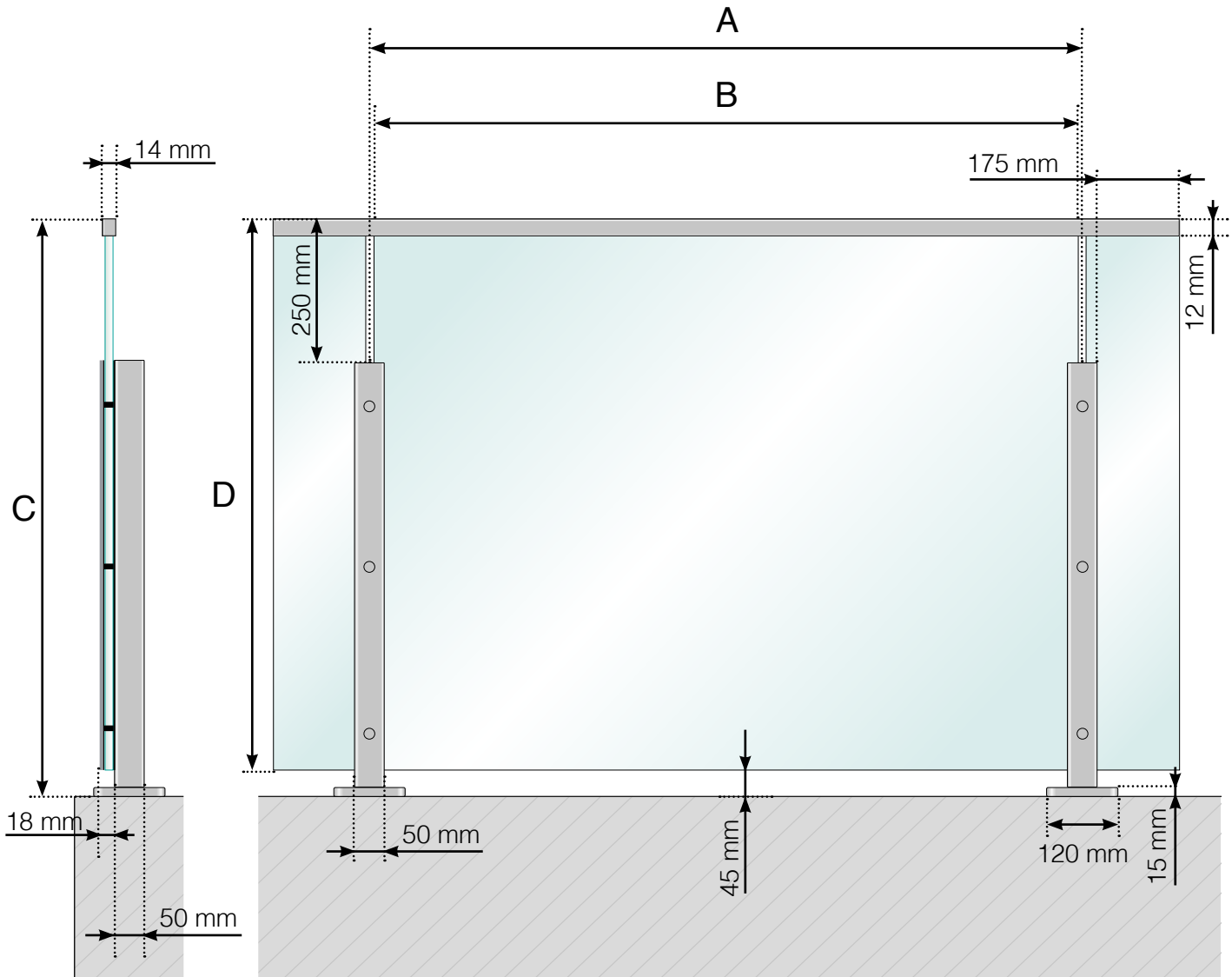
Achtung: Die Zeichnungen sind nicht maßstabgetreu

© Räckesbutiken Sweden AB - www.gelaenderladen.at

01.11.2018 v.1.0

GELÄNDERDETAILS

Aluminiumgeländer mit Fuß und Aluminium-Handlauf - Glasmontage außenseite



- A - Pfosten-Achismaß, abhängig von der jeweiligen Seitenlänge
- B - Scheibenbreite, abhängig von der jeweiligen Seitenlänge und der Anzahl der Elemente
- C - Gesamthöhe des Geländers
- D - Scheibenhöhe

Achtung: Die Zeichnungen sind nicht maßstabgetreu

© Räckesbutiken Sweden AB - www.gelaenderladen.at
01.11.2018 v.1.0